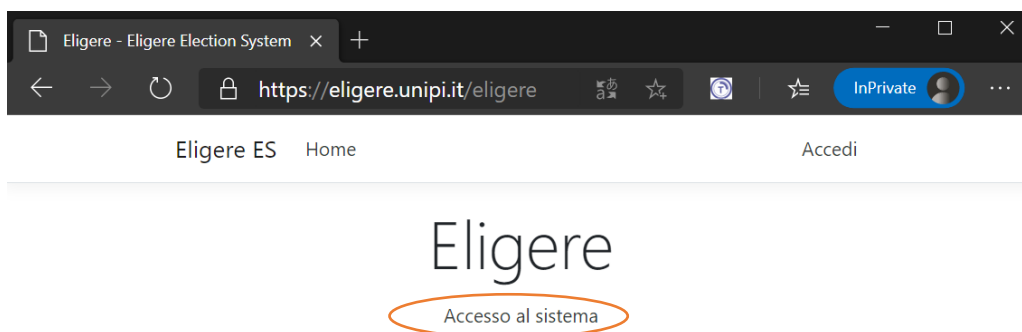


Istruzioni per votare con il sistema Eligere

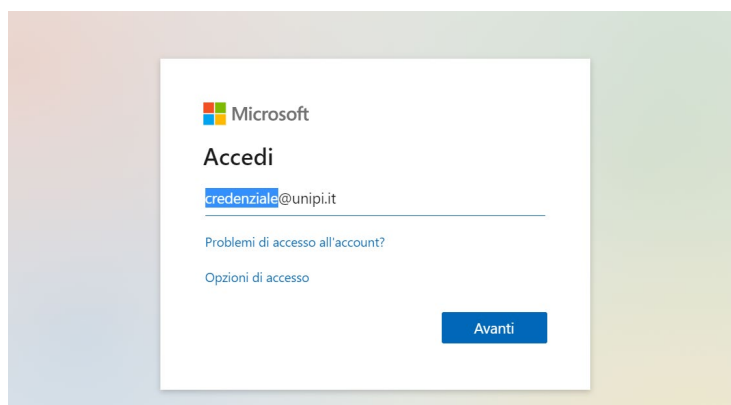
Per accedere al sistema collegarsi alla pagina <https://eligere.unipi.it> con il proprio PC/Tablet/smartphone

Verrà visualizzata la seguente schermata

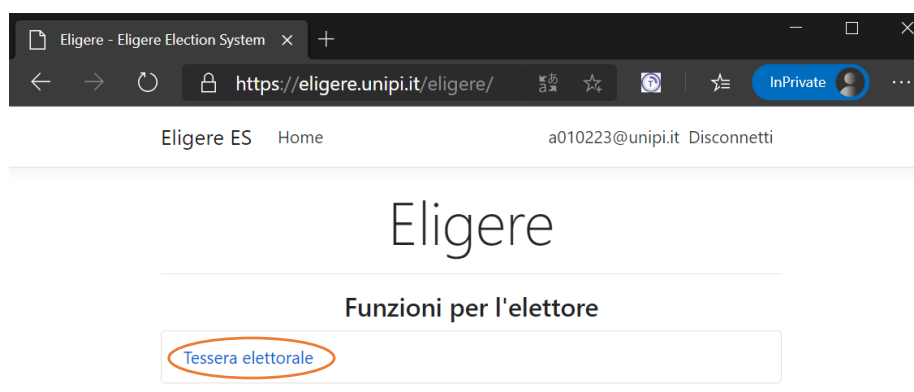


N.B. Per poter votare è necessario disporre delle credenziali di Ateneo sia se si vota a distanza che presso una commissione di seggio.

Selezionare la voce "Accesso al sistema" (cerchiata in arancione) e immettere le credenziali di Ateneo se richieste.



Una volta inserite le credenziali di Ateneo il sistema mostrerà le funzioni relative all'utente come illustrato nella seguente figura.



Selezionare la funzione “Tessera elettorale” (cerchiata in arancione nella precedente figura) per vedere la propria.

Il sistema mostrerà le elezioni che si terranno in futuro e nelle quali l’utente è membro dell’elettorato attivo come mostrato nella seguente figura.

Elezioni future

Elezione	Apertura seggio	Chiusura seggio
Senato Accademico - Rappresentanti Settore Culturale 1	23/11/2020 09:00:00	26/11/2020 18:00:00
Senato Accademico - Direttore Settore Culturale 1	23/11/2020 09:00:00	26/11/2020 18:00:00
Commissione scientifica Area 1	23/11/2020 09:00:00	26/11/2020 18:00:00
Collegio di disciplina - Ricercatori a tempo indeterminato	23/11/2020 09:00:00	26/11/2020 18:00:00

Qualora il seggio sia aperto il sistema mostrerà in alto nella pagina della tessera elettorale il tasto “Vota”.

A questo punto l’elettore può accedere alla scheda elettorale cliccando sul tasto “Vota”.

Il sistema richiede un codice usa e getta comunicato dalla commissione di seggio come mostrato in figura.

Se si vota da remoto cliccare sul link seguente
per procedere al riconoscimento
per l'identificazione e la generazione dell'OTP

Codice accesso

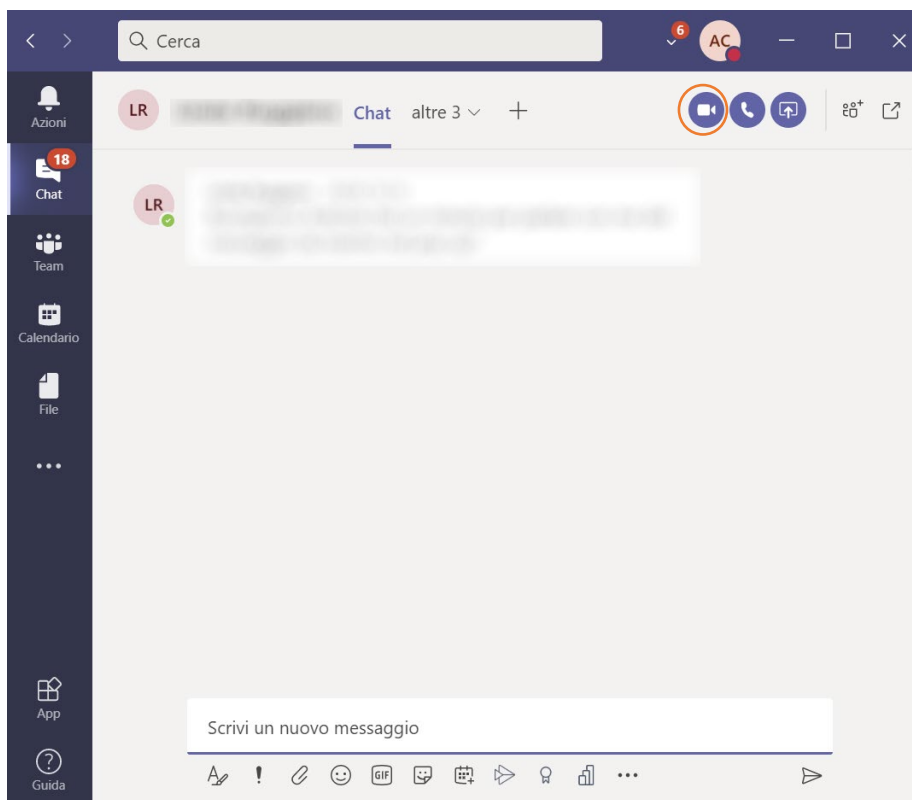
Inserire il codice OTP ricevuto via SMS.

In caso di mancata ricezione dell'SMS contattare la commissione di seggio

Per poter essere identificati è necessario cliccare su “procedere al riconoscimento”. Il sistema aprirà una chat Teams con uno dei membri incaricati al riconoscimento a distanza, sarà quindi sufficiente avviare una video chiamata cliccando sull’apposito tasto evidenziato in figura. Qualora l’addetto al riconoscimento sia impegnato in un altro riconoscimento attendere che sia disponibile avvisando in chat che si è pronti per essere riconosciuti.

Sarà comunicato il codice OTP attestante il riconoscimento inviato via SMS o comunque comunicato dal commissario.

Nel caso di voto presso uno dei seggi il riconoscimento avverrà di persona e non attraverso Teams.



N.B. il codice d'accesso è valido per 30 minuti e solo dopo sarà possibile, in caso di problemi tecnici, richiederne un altro alla commissione di seggio.

Una volta inserito il codice corretto il sistema genererà l'autorizzazione al voto e trasferirà in modo sicuro il controllo al sistema di voto che ospita le urne digitali. Sarà quindi possibile esprimere il voto per ciascuna delle elezioni previste in maniera totalmente anonima.

scheda elettorale
Senato Accademico

Scheda bianca
 Scheda nulla
 Preferenza

Candidato